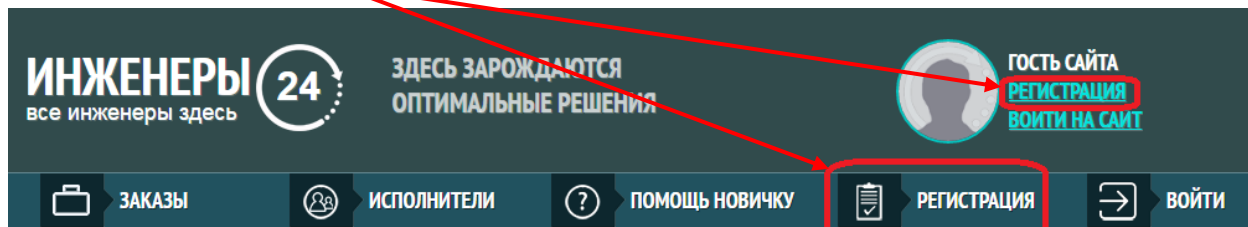
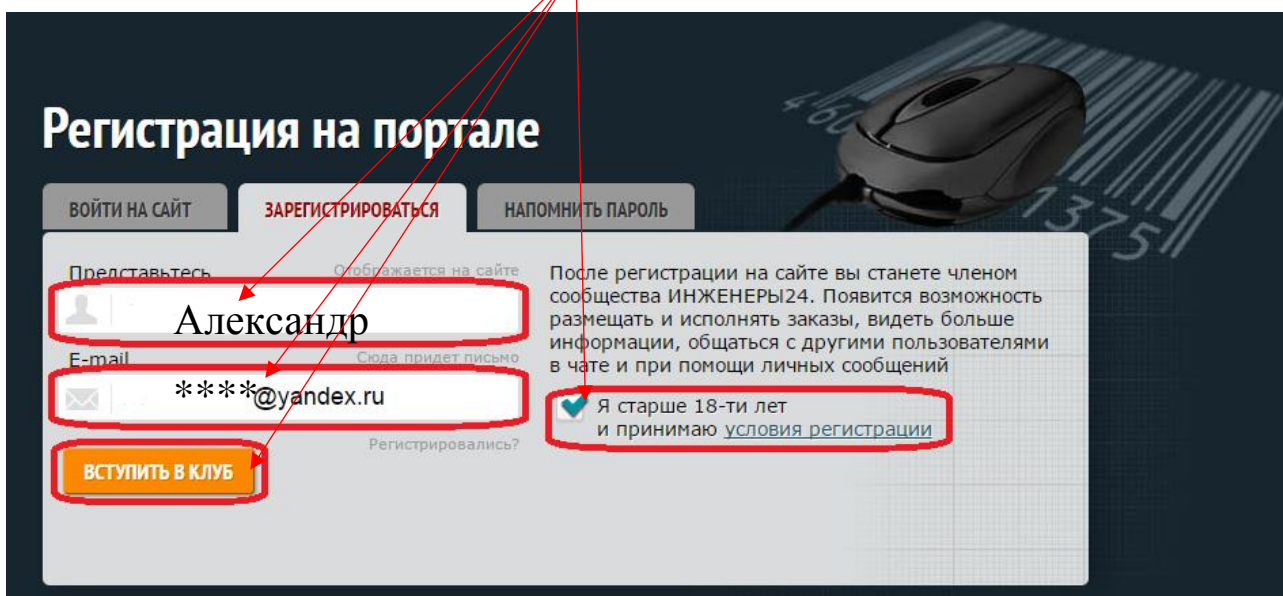


Инструкция о регистрации Пользователя со статусом **ЗАКАЗЧИКА**

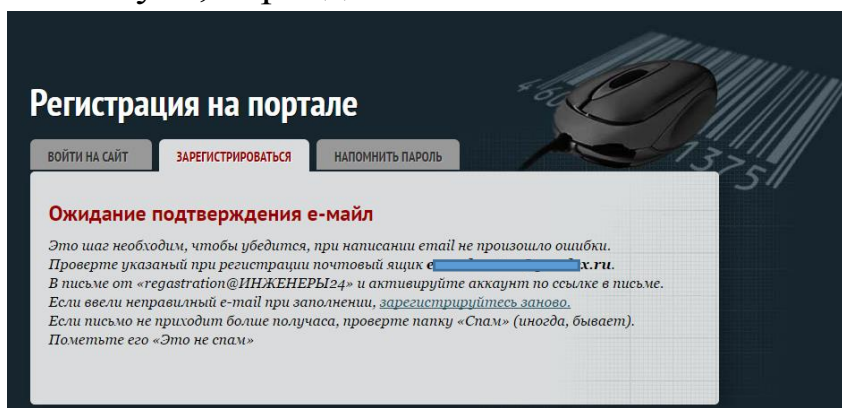
1. Жмём одну из кнопок на главной странице со словом регистрация



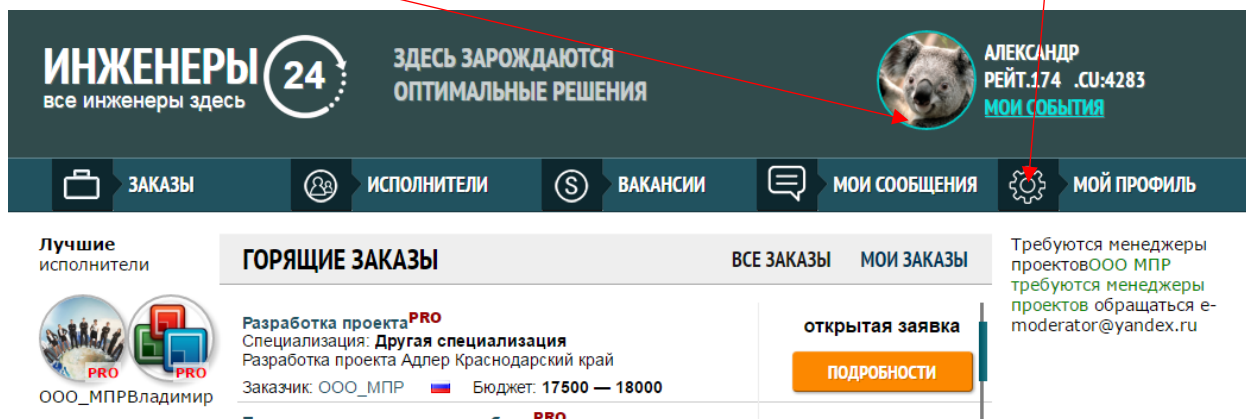
2. В выплывшем окне заполняем обязательные поля с именем Пользователя и его e-mail, далее читаем условия регистрации в случае согласия со всеми пунктами ставим галочку о согласии (как в примере) и жмём кнопку вступить в клуб



3. На указанный e-mail адрес Пользователя автоматически будет направлено письмо (на него отвечать не нужно) со ссылкой на ваш аккаунт, перейдите по этой ссылке.



4. По ссылке Вы перейдёте на главную страницу сайта под Вашим аккаунтом. Чтобы настроить свой аккаунт жмём на аватарку либо на кнопку “мой профиль”



5. В открывшейся странице заполняем информацию о себе жмём изменить профиль. Далее в графе Моя специализация выбираем из выпадающего списка строку “Заказчик”, сохраняем изменения

Удачных заказов!!!